

# Návod pro práce s elektronickou žákovskou knížkou

## 1. kde najdete elektronickou žákovskou knížku

na adrese

<https://bakalari.zszeleznice.cz/login.aspx>

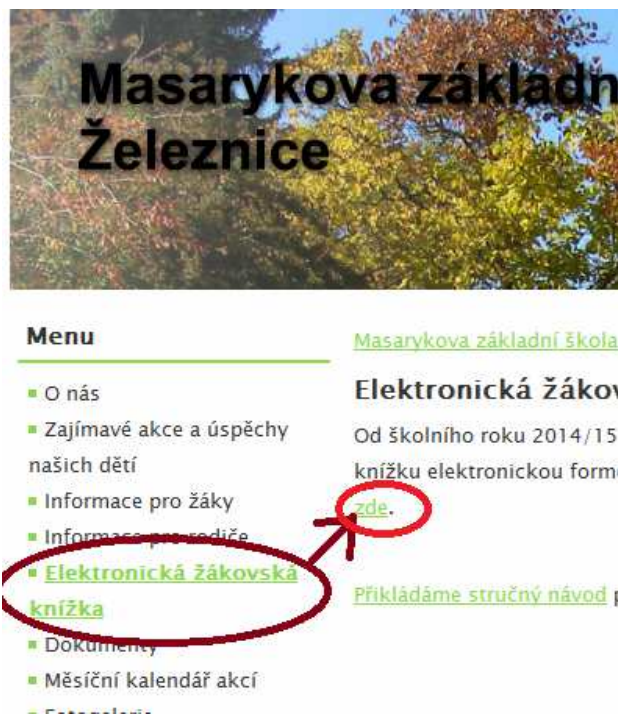
nebo pomocí odkazu na webových stránkách školy

[www.zszeleznice.cz](http://www.zszeleznice.cz)

viz obrázek.

## 2. přihlášení

Uprostřed stránky je okénko pro přihlášení.



### Přihlášení

Přihlašovací jméno:

Heslo:   
zapomenuté heslo (?)

Přihlašovací jméno a heslo pro první přihlášení dostáváte od třídních učitelů. Zapomenuté či nefungující heslo lze nechat automaticky zaslat na Váš e-mail (klik na *zapomenuté heslo*), požádat o pomoc webmastera na uvedeném mailu nebo můžete požádat o obnovení hesla třídního učitele svého dítěte.

Hesla jsou předávána pouze osobně oproti podpisu. Z bezpečnostních důvodů nelze řešit telefonicky nebo přes další osobu. Hesla nikdy nesdělujte dětem a nedopusťte, aby se napsané heslo dostalo do ruky jiné osobě!

Prosím, zkontrolujte si na lístku s heslem správnost zadání Vašeho e-mailu, příp. chyby hlase třídním.

## 3. změna hesla



### Změna hesla

Vaše nové heslo musí splňovat jistý stupeň složitosti, aby se zabránilo zneužití vašeho účtu. Nové heslo musí být dlouhé 8 a více písmen nebo číslic. Navíc musí heslo obsahovat obojí: písmena i číslice.

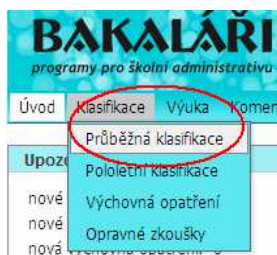
Staré heslo:

Nové heslo:

Znovu nové heslo:

Nové heslo musí být kombinace písmen a čísel, minimálně 8 znaků. V prvním řádku vyplníte původní heslo, v druhém a třetím heslo nové (pro kontrolu je třeba napsat dvakrát), pak potvrdíte tlačítkem **Změnit heslo**.

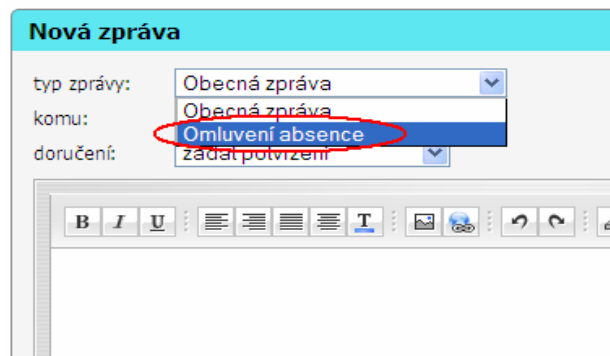
## 4. prohlížení známek



V systému uvidíte známky z jednotlivých předmětů, po najetí na známku se zobrazí informace o tom, za co byla udělena. Také zde uvidíte průměrnou známku v daném předmětu, která však není shodná se známkou výslednou, protože do celkové známky se započítává i přístup dítěte k práci, aktivita v hodinách, plnění úkolů atd.

## 5. omlouvání

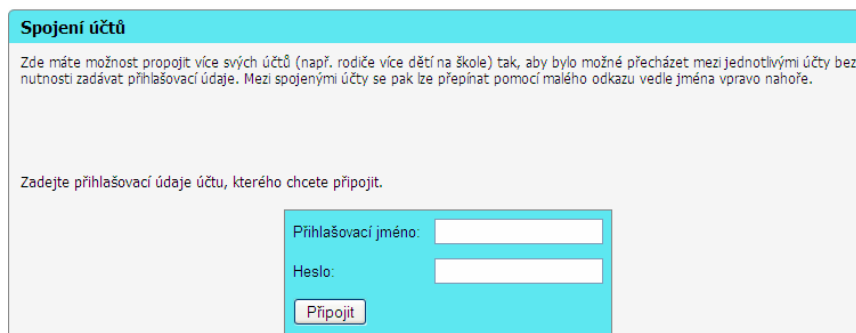
Zápis omluvenek je obdobný jako psaní emailů, pouze je třeba v typu zprávy vybrat **Omluvení absence**. Omluvenku píše vždy třídnímu (i na 1 hod.).



V nabídce **Komens - přijaté zprávy** najdete další informace sdělované rodičům (např. o chování dítěte, školních akcích a ostatní nutná sdělení). Zprávy mohou vyžadovat potvrzení přečtení kliknutím na text **Potvrďte prosím**.

## 6. spojení sourozenců

Pokud máte ve škole víc dětí, můžete si jejich hodnocení a zprávy prohlížet při jednom přihlášení, stačí pouze nastavit.



Další informace, které byste o systému chtěli znát, najdete v manuálu na adrese <https://skola.bakalari.cz/napoveda/index.html> v záložce **Webová aplikace**

**Věříme, že se s novou žákovskou snadno seznámíte a bude sloužit k Vaší plné spokojenosti!**